




Al 30 de Abril de 2017

Activo	2017	2016	Pasivo	2017	2016
Activo Circulante			Pasivo Circulante		
Efectivo y Equivalentes	443,255.74	1,408,191.27	Cuentas por Pagar a Corto Plazo	463,913.47	369,249.25
Derechos a Recibir Efectivo o Equivalentes	57,900.07	104,345.12	Documentos por Pagar a Corto Plazo	0.00	0.00
Derechos a Recibir Bienes o Servicios	0.00	0.00	Porción a Corto Plazo de la Deuda Pública a Largo Plazo	0.00	0.00
Inventarios	0.00	0.00	Títulos y Valores a Corto Plazo	0.00	0.00
Almacenes	244,842.75	197,696.08	Pasivos Diferidos a Corto Plazo	0.00	0.00
Estimación por Pérdida o Deterioro de Activos Circulantes	0.00	0.00	Fondos y Bienes de Terceros en Garantía y/o Administración a Corto Plazo	0.00	0.00
Otros Activos Circulantes	0.00	0.00	Provisiones a Corto Plazo	0.00	0.00
			Otros Pasivos a Corto Plazo	0.00	0.00
<i>Total de Activo Circulante</i>	745,998.56	1,710,232.47	<i>Total de Pasivo Circulante</i>	463,913.47	369,249.25
Activo No Circulante			Pasivo No Circulante		
Inversiones Financieras a Largo Plazo	0.00	0.00	Cuentas por Pagar a Largo Plazo	0.00	0.00
Derechos a Recibir Efectivo o Equivalentes a Largo Plazo	0.00	0.00	Documentos por Pagar a Largo Plazo	0.00	0.00
Bienes Inmuebles, Infraestructura y Construcciones en Proceso	0.00	0.00	Deuda Pública a Largo Plazo	0.00	0.00
Bienes Muebles	7,181,727.54	8,388,221.09	Pasivos Diferidos a Largo Plazo	0.00	0.00
Activos Intangibles	597,423.45	493,510.99	Fondos y Bienes de Terceros en Garantía y/o Administración a Largo Plazo	0.00	0.00
Depreciación, Deterioro y Amortización Acumulada de Bienes	6,488,988.82	7,128,640.84	Provisiones a Largo Plazo	0.00	0.00
Activos Diferidos	0.00	0.00			
Estimación por Pérdida o Deterioro de Activos no Circulantes	0.00	0.00	<i>Total de Pasivo No Circulante</i>	0.00	0.00
Otros Activos no Circulantes	0.00	0.00			
<i>Total de Activo No Circulante</i>	1,290,162.17	1,753,091.24	Total de Pasivo	463,913.47	369,249.25
			Hacienda Pública/Patrimonio		
			Hacienda Pública/Patrimonio Contribuido	2,201,167.82	2,201,167.82
			Aportaciones	0.00	0.00
			Donaciones de Capital	0.00	0.00
			Actualización de la Hacienda Pública/Patrimonio	2,201,167.82	2,201,167.82
			Hacienda Pública/Patrimonio Generado	-628,920.56	892,906.64
			Resultados del Ejercicio (Ahorro/Desahorro)	-120,293.02	799,769.75
			Resultados de Ejercicios Anteriores	-508,627.54	93,136.89
			Revalúos	0.00	0.00
			Reservas	0.00	0.00
			Rectificaciones de Resultados de Ejercicios Anteriores	0.00	0.00
			Exceso o Insuficiencia en la Actualización de la Hacienda Pública/Patrimonio	0.00	0.00
			Resultado por Posición Monetaria	0.00	0.00
			Resultado por Tenencia de Activos no Monetarios	0.00	0.00
			Total de Hacienda Pública/Patrimonio	1,572,247.26	3,094,074.46
Total de Activos	2,036,160.73	3,463,323.71	Total de Pasivo y Hacienda Pública/Patrimonio	2,036,160.73	3,463,323.71




Al 30 de Abril de 2017


"Bajo protesta de decir verdad declaramos que los estados financieros y sus notas, son razonablemente correctos y son responsabilidad del emisor."



MTRO. JOSÉ FRANCISCO GALLEGOS ZURITA
SECRETARIO ADMINISTRATIVO



LCP. MANUEL ALBERTO MONTEJO ÁLVAREZ
CONTRALOR INTERNO



MTRO. OSCAR REBOLLEDO HERRERA
MAGISTRADO PRESIDENTE